

## TÉMA PRO TENTO TÝDEN: „Beruška a její šatník.“

Týden od 6. - 9.4.2021

S přicházejícím jarem se venku otepluje a my začínáme vytahovat ze skříní jarní oblečení. Na jarní procházky se vhodně oblékáme a pozorujeme probouzející se přírodu.

Cílem tohoto bloku je přiblížit dětem rozdíly v oblečení v různém ročním období. Rozvoj sebeobsluhy při samostatném oblékání na jarní procházky.

Tento týden začneme písničkou pro radost. Popros rodiče, aby ti ji pustili, a můžete si zazpívat všichni.

**Zdeněk Svěrák a Jaroslav Uhlíř - Jaro dělá pokusy**
















<https://www.youtube.com/watch?v=JEC-LU3qs-k>

Rozluč se básničkou se zimou.



Teď už umíte básničku, zazpívali jste si a možná i zatancovali, tak se můžete směle pustit do plnění úkolů níže.

**Úkol první** – Vystříhni si obrázky s oblečením a přilep je do sloupečku k danému počasí.  
(pokud nenajdeš nůžky a lepidlo, přiřaď oblečení alespoň čarou)

PRŠÍ	SVÍTÍ SLUNÍČKO	SNĚŽÍ			
					
					
					

**Úkol druhý** – při praní se Berušce pomíchaly ponožky. Pomůžeš Berušce najít vždy dvě stejné ponožky? Stejně ponožky vybarvi stejnou barvou.




**Úkol třetí** – Beruškám nakresli na druhou polovinu stejný počet teček.  
Vybarvi největší a nejmenší berušku.  
Dokresli okvětní lístky u kytiček.




i-creative.cz

**Dobrovolný úkol** - Obtáhni motýlkovi křídla a nakresli mu a vybarvi kytičky.



Úkol čtvrtý - Vezmi si pastelku a zkus nakreslit čáru uvnitř tkaničky, dej pozor, ať nevyjedeš ven.

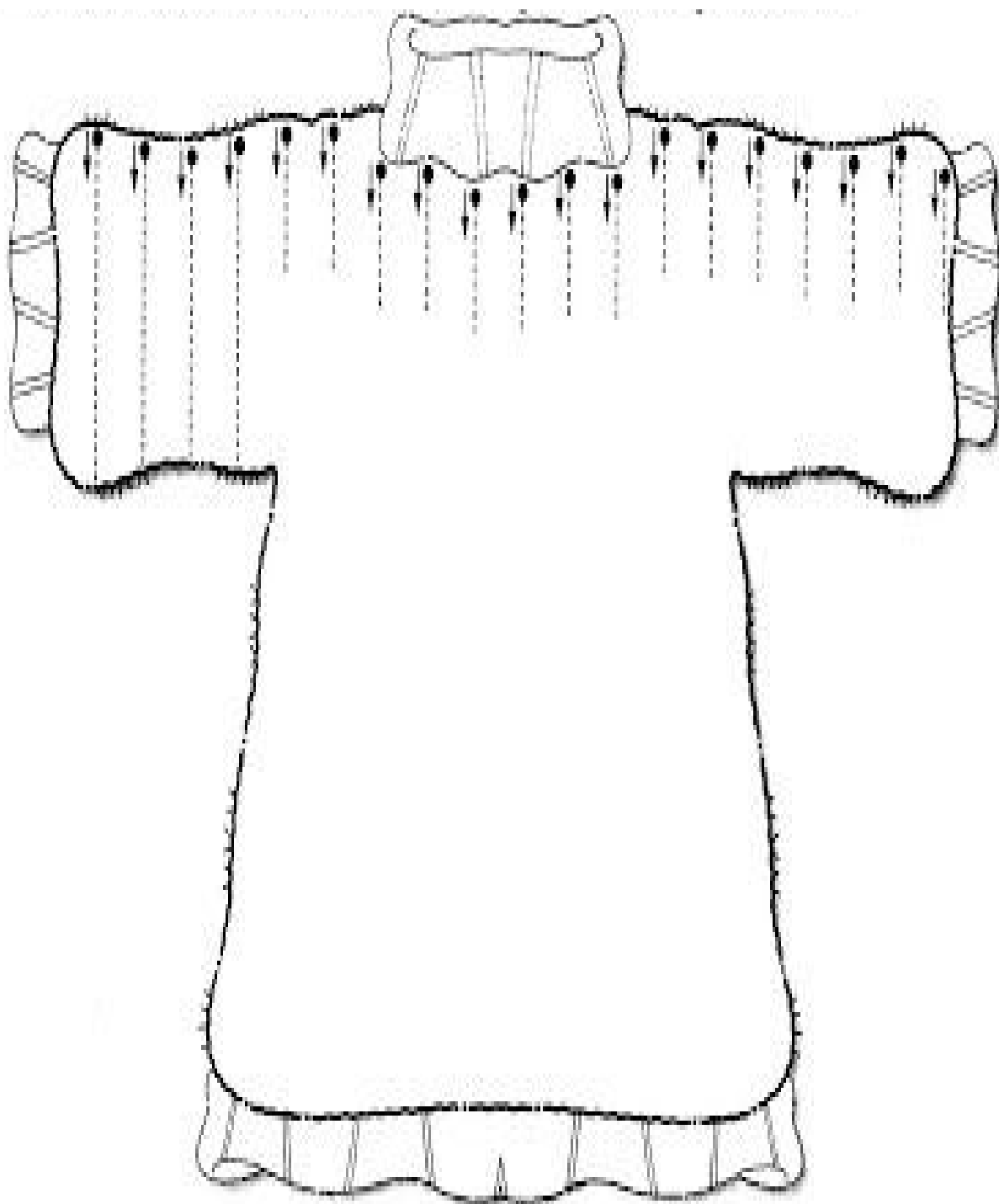


Este material no s'ha de reproduir ni publicar sense el permís de l'editorial EL BARCELONIN 1994.

GRAFIMANIA 2

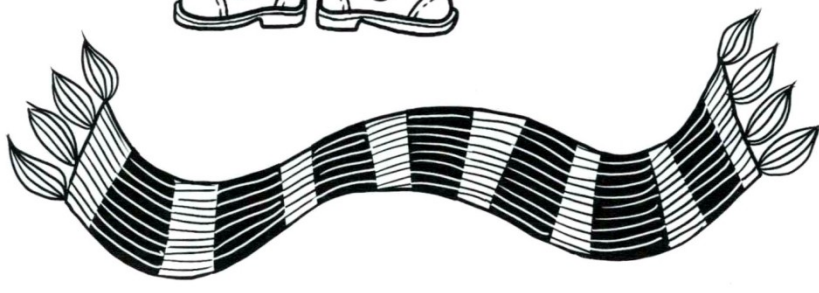

51

**Úkol pátý** - Najdi doma pastelky a navrhni pro Berušku svetr. Na začátku obtáhni svislé čáry podle vzoru, pak pracuj samostatně.







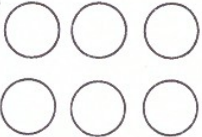


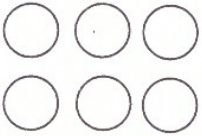

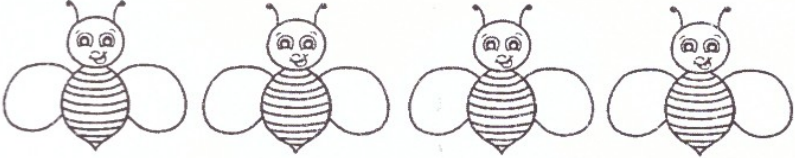


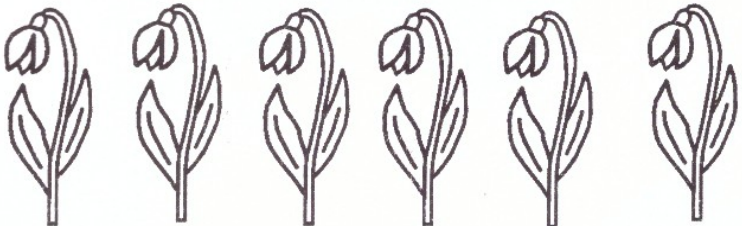




**Dobrovolný úkol** - Dej do kroužku oblečení, které si oblečeš v zimě. V kterém ročním období s oblečeš šaty, sukni, kraťasy?





Dobrovolný úkol - Spočítej vždy řadu obrázků, vybarvi stejný počet teček.

## **Inspirace a aktivity, které (nejen) během současné situace můžete dělat doma s dětmi.**

### **1. Bunkr**

Pro děti jsou bunkry skvělým úkrytem a místem k odpočinku i zábavě. Dejte jim prostor pro vytvoření bunkru podle vlastní fantazie. Z polštářů, dek, uvidíte, co všechno je napadne. Nechte je, ať si bunkr vybaví podle svých přání.

**2. Zapojte děti do běžných prací,** nejen v kuchyni. Uvidíte jak Vám budou při ruce třeba při úklidu. Společná práce = dobrá práce.

**3. Překážková dráha** může na děti čekat i doma. Využijte přecházení, podlézání, přeskoky, válení sudů, apod.

**4. Cvičení** je pro děti velice důležité, i když jsou doma. Chod'te s dětmi ven. Při procházkách zařazujte krátké běhy (např. kdo bude první u značky).

Odkazy na zajímavé cvičení pro děti:

Fitfab kids: <https://fitfabstrong.cz/kids/>

Cvičení se lvíčaty: <https://decko.ceskatelevize.cz/cviceni-se-lvicaty>

Sportík: <https://decko.ceskatelevize.cz/cvicime-se-sportikem>

**5. Pátračka** je vždycky dobrá volba.

Proměňte děti v detektivy. Je třeba najít ztracenou věc a není lepšího detektiva. Dětem můžete poschovávat i různé nápovědy či úkoly.

### **6. Neobvyklé kreslení**

Kresba do krupice: <https://fb.watch/3XTpzqi3sg/>

Využijte čehokoli a vytvořte umělecké dílo.

**7. Deskovky.** Stará dobrá klasika, ale stejně dokáže stmelit. A co takhle s dětmi vytvořit vlastní deskovku? Překvapí Vás, co děti dokáží vymyslet